



we  
link  
people





Intro

Veneto

Regione  
Region



NORD North

# Centro Giotto

## LOCALIZZAZIONE

**Ubicazione:** Via Venezia, 61 – Padova (PD)  
**Superficie complessiva del Centro:** 23.843 mq  
**Galleria (GLA):** 3.425 mq  
**Ipermercato (SV):** 6.433 mq  
**Unità:** 26 negozi, 1 Media Superficie Interna,  
1 ipermercato  
**Posti Auto:** 1.347  
**Bacino di Attrazione** (abitanti/25 min.): 797.123

## PRINCIPALI CARATTERISTICHE

Collegato da linee urbane di autobus e facilmente accessibile dal centro città, il Centro Giotto si trova all'interno di un bacino d'utenza caratterizzato da un'alta densità di residenti. L'offerta commerciale, composta da 1 Ipermercato Spazio Conad e 27 negozi, risponde a tutte le esigenze di shopping.

## LOCATION

**Location:** Via Venezia, 61 – Padua (PD)  
**Center total area:** 23,843 sqm  
**Mall (GLA):** 3,425 sqm  
**Hypermarket (SS):** 6,433 sqm  
**Units:** 26 shops, 1 Middle Surface Unit,  
1 hypermarket  
**Parking places:** 1,347  
**Catchment area** (inhabitants within 25 min.): 797,123

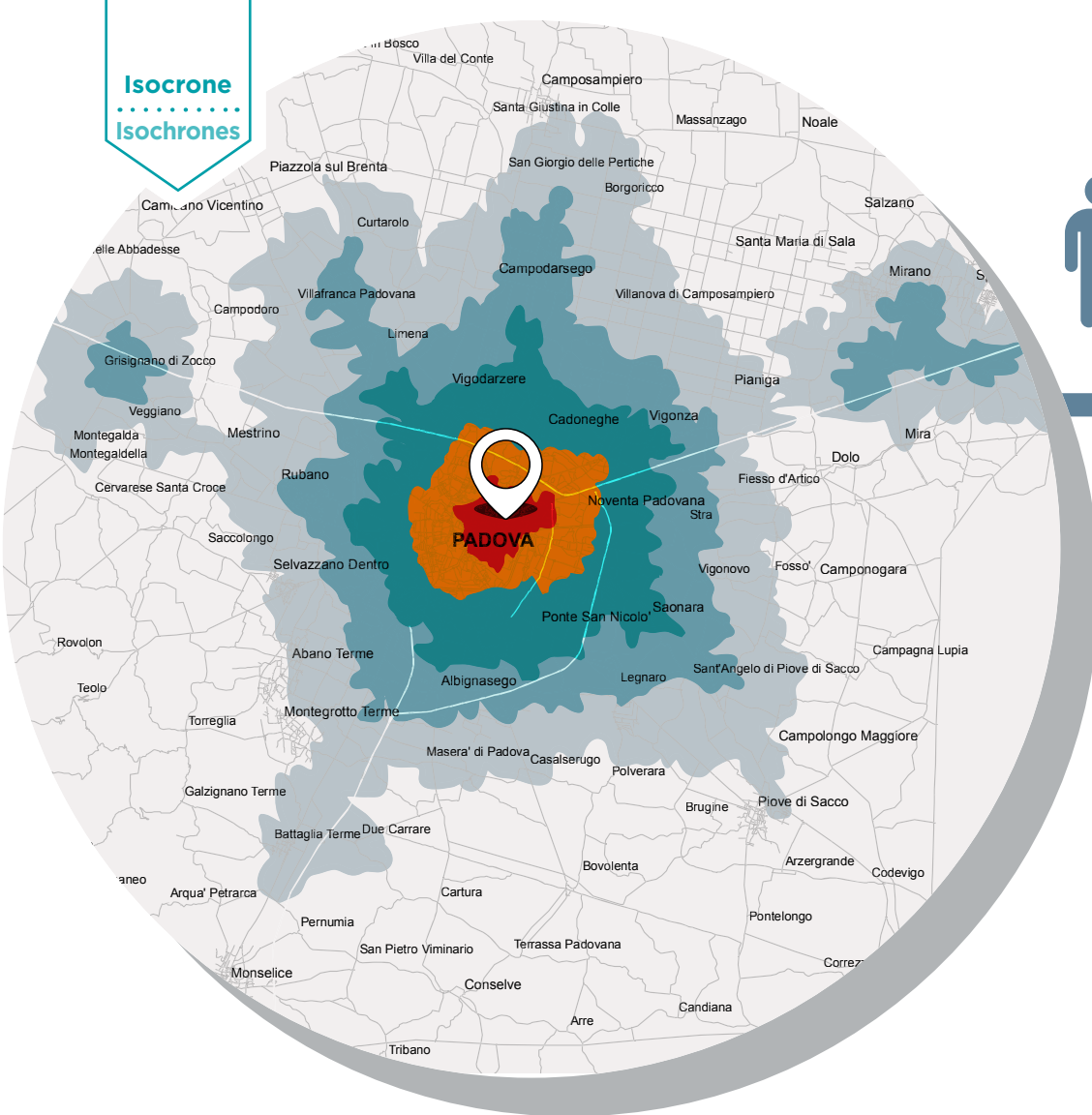
## OVERVIEW

Connected by city bus lines and easily accessible from the centre of Padua, the Giotto Centre is located in a densely populated catchment area. The Shopping Centre comprises 1 Spazio Conad hypermarket and 27 shops, to meet all the shopping needs of its consumers.

Mappa  
Map

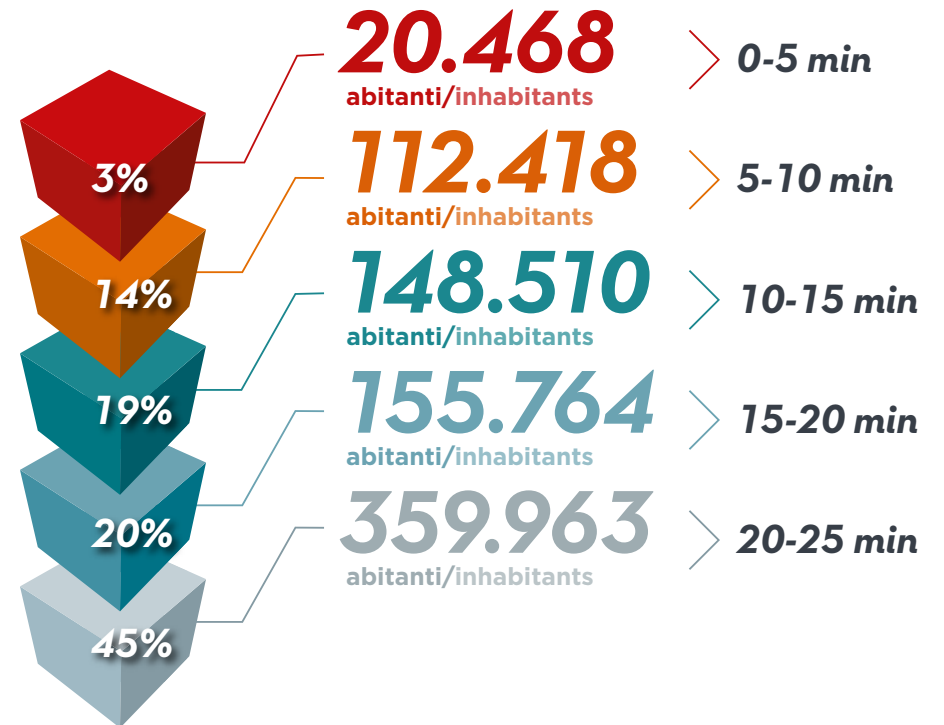


Isocrone  
.....  
Isochrones



TOTALE BACINO D'ATTRAZIONE  
Total catchment area

**797.123 abitanti**  
*Inhabitants*



In Sintesi  
.....  
Summary

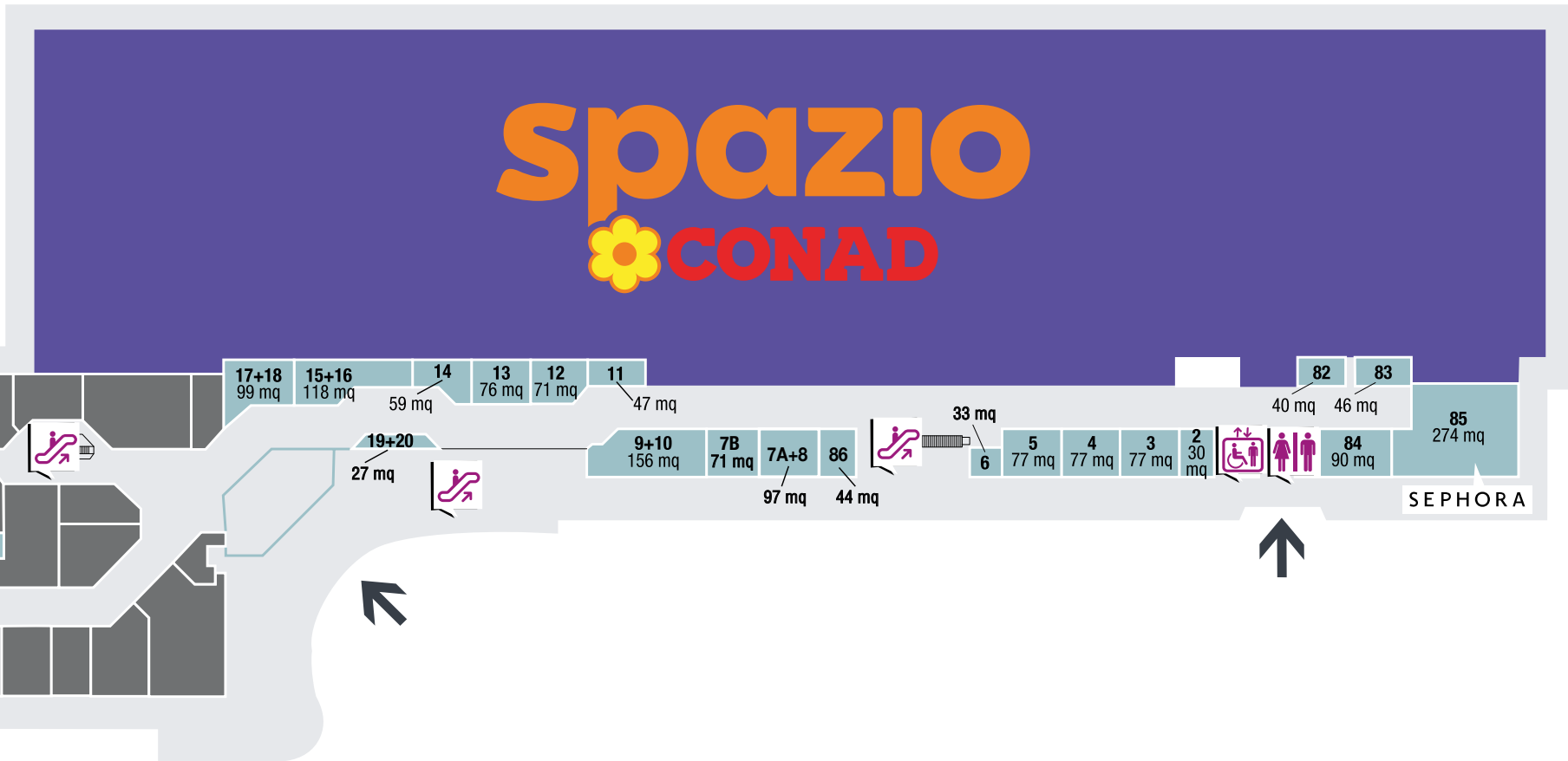


**3.425**  
Galleria (GLA)  
Mall

**6.433**  
Ipermercato (GLA)  
Hypermarket

**27**  
Negozzi  
Shops

**1.347**  
Posti auto  
Parking places





IPERMERCATO  
HYPERMARKET



NEGOZI  
SHOPS



TOILETTE



ASCENSORE  
LIFT



SCALE  
STAIRS



SCALE MOBILI  
ESCALATORS

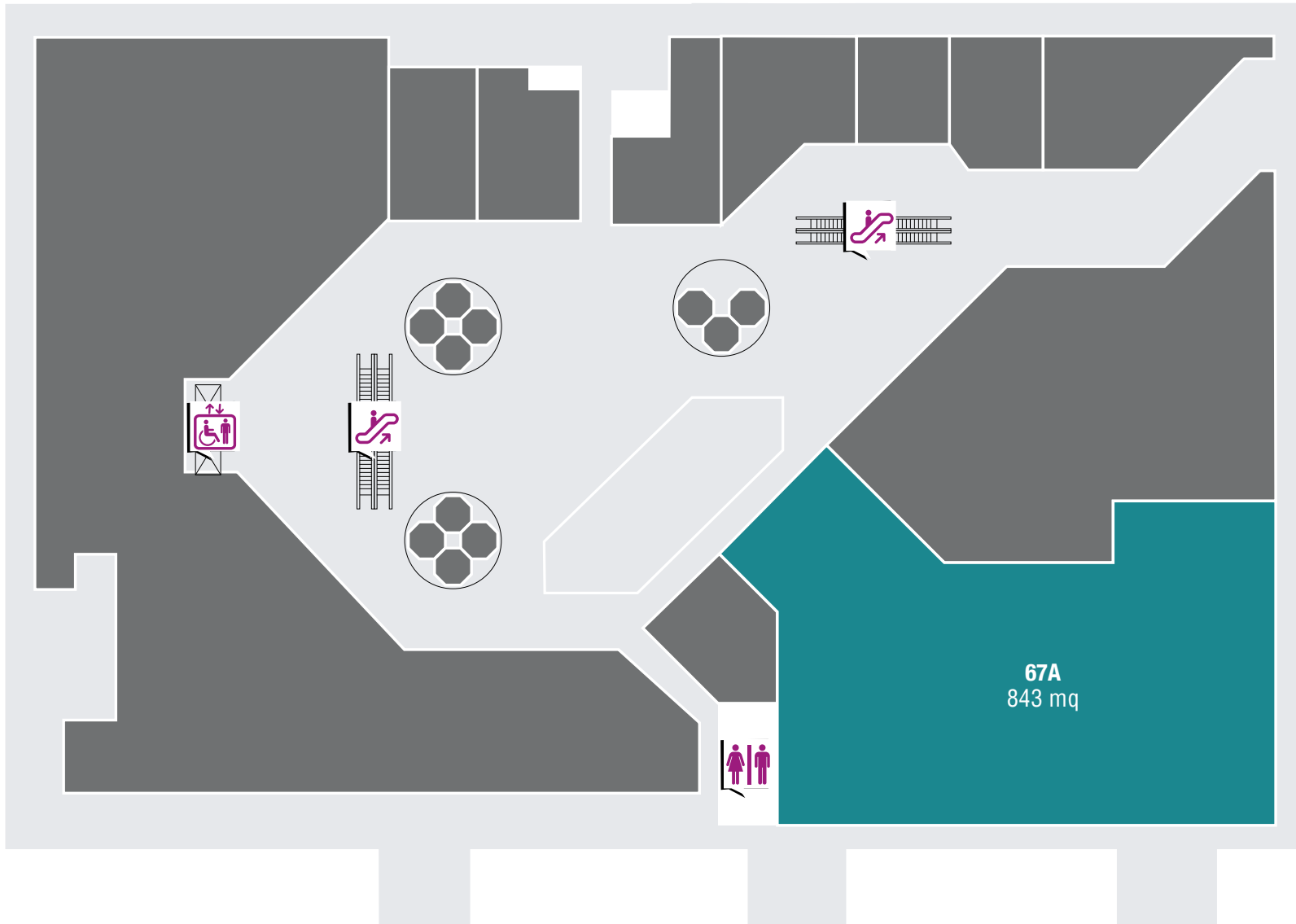


FARMACIA  
PHARMACY



INGRESSO  
ENTRANCE







MEDIE SUPERFICI  
MIDDLE SURFACE UNITS



TOILETTE



ASCENSORE  
LIFT



SCALE  
STAIRS



SCALE MOBILI  
ESCALATORS



FARMACIA  
PHARMACY



INGRESSO  
ENTRANCE





**Ceetrus Management & Development**

Galleria Buenos Aires 8-12,  
ingresso via Giovanni Masera 7 - 20124 Milano

Tel: +39 344 086 1171

[info@ceetrus.com](mailto:info@ceetrus.com) - [www.ceetrus.it](http://www.ceetrus.it)